

OPEN KNOWLEDGE FOUNDATION BRASIL CNPJ 19.131.243/0001-97

BALANÇO PATRIMONIAL


Encerrado em 31 de Dezembro de 2020 e 2019

ATIVO			PASSIVO		
	2020	2019		2020	2019
ATIVO CIRCULANTE	1.147.854,44	301.476,40	PASSIVO CIRCULANTE	634.428,72	-
Caixa e Equivalentes de Caixa	1.147.854,44	301.476,40	Despesas a Reembolsar	-	-
Caixa	-	-	Prestação de Serviços a Pagar	-	-
Bancos Conta Movimento	197.152,45	20,00	SALDO DE PROJETOS	634.428,72	
Aplicações Financeiras	950.701,99	301.456,40	Subvenções/Projetos a Realizar	634.428,72	
Projetos a Receber			PATRIMÔNIO LÍQUIDO	513.425,72	301.476,40
ATIVO NÃO CIRCULANTE	-	-	Patrimônio Social	301.476,40	125.104,98
Ativo Realizável a Longo Prazo	-	-	Resultado do Exercício	211.949,32	176.371,42
Ativo Imobilizado	-	-	TOTAL DO PASSIVO	1.147.854,44	301.476,40
TOTAL DO ATIVO	1.147.854,44	301.476,40			

As notas explicativas são parte integrante das Demonstrações Contábeis

São Paulo, 31 de dezembro de 2020.


 Fernanda Campagnucci Pereira
 Diretora Executiva
 CPF: [REDACTED]


 Raul Paulino Torres
 Contador - 1SP265092/O-6
 CPF: [REDACTED]


OPEN KNOWLEDGE FOUNDATION BRASIL CNPJ 19.131.243/0001-97
DEMONSTRAÇÃO DO RESULTADO DO PERÍODO
EXERCÍCIOS FINDOS EM 2020 e 2019

	2020	2019
RECEITAS	1.066.438,32	961.884,53
Apoio Financeiro Pessoa Jurídica Destinado a Projetos	1.063.614,96	568.037,53
Apoio Financeiro Pessoa Jurídica Destinado a Governança		393.847,00
Receitas Financeiras Destinadas a Governança	2.823,36	
Outras Receitas Destinadas a Governança		
DESPESAS	854.489,00	785.513,11
Despesas com Projetos	571.767,34	546.847,68
Despesas de Gestão	282.721,66	238.665,43
SUPERÁVIT (DÉFICIT) DO EXERCÍCIO	211.949,32	176.371,42

As notas explicativas são parte integrante das Demonstrações Contábeis

São Paulo, 31 de dezembro de 2020.


Fernanda Campagnucci Pereira
Diretora Executiva
CPF: [REDACTED]


Raul Paulino Torres
Contador - 1SP265092/O-6
CPF: [REDACTED]


OPEN KNOWLEDGE FOUNDATION BRASIL CNPJ 19.131.243/0001-97
DEMONSTRAÇÃO DAS MUTAÇÕES DO PATRIMÔNIO LÍQUIDO
EXERCÍCIOS FINDOS EM 2020 e 2019

	Patrimônio	Superávit (Déficit)	Total
Saldo em 31 de dezembro de 2014	36.489,86	2.460,02	38.949,88
Incorporação do Superávit de 2014	2.460,02	(2.460,02)	-
Superávit Apurado no Exercício de 2015	-	12.029,40	12.029,40
Saldo em 31 de dezembro de 2015	38.949,88	12.029,40	50.979,28
Incorporação do Superávit de 2015	12.029,40	(12.029,40)	-
Déficit Apurado no Exercício de 2016	-	(6.231,09)	(6.231,09)
Saldo em 31 de dezembro de 2016	50.979,28	(6.231,09)	44.748,19
Incorporação do Déficit de 2016	(6.231,09)	6.231,09	-
Superávit Apurado no Exercício de 2017	-	197.285,20	197.285,20
Saldo em 31 de dezembro de 2017	44.748,19	197.285,20	242.033,39
Incorporação do Superávit de 2018	197.285,20	(197.285,20)	-
Déficit Apurado no Exercício de 2018	-	(116.928,41)	(116.928,41)
Saldo em 31 de dezembro de 2018	242.033,39	(116.928,41)	125.104,98
Incorporação do Déficit de 2018	(116.928,41)	116.928,41	-
Superávit Apurado no Exercício de 2019	-	176.371,42	176.371,42
Saldo em 31 de dezembro de 2019	125.104,98	176.371,42	301.476,40
Incorporação do Superávit de 2019	176.371,42	(176.371,42)	-
Superávit Apurado no Exercício de 2020	-	211.949,32	211.949,32
Saldo em 31 de dezembro de 2020	301.476,40	211.949,32	513.425,72

As notas explicativas são parte integrante das Demonstrações Contábeis

São Paulo, 31 de dezembro de 2020


 Fernanda Campagnucci Pereira
Diretora Executiva
 CPF: ██████████


 Raul Paulino Torres
Contador - 1SP265092/O-6
 CPF: ██████████


OPEN KNOWLEDGE FOUNDATION BRASIL CNPJ 19.131.243/0001-97
DEMONSTRAÇÃO DE ORIGENS E APLICAÇÃO DE RECURSOS
EXERCÍCIOS FINDOS EM 2020 e 2019

	2020	2019	
ORIGENS DE RECURSOS	211.949,32	176.371,42	
Das Operações	211.949,32	176.371,42	
De Terceiros	-	-	
APLICAÇÃO DE RECURSOS	-	-	
Aquisição de Bens do Ativo Imobilizado	-	-	
Déficit do Exercício			
Variação do Capital Circulante Líquido	211.949,32	176.371,42	
	2019	2020	VCCL
Ativo Circulante	301.476,40	1.147.854,44	846.378,04
Passivo Circulante	-	634.428,72	634.428,72
Total	301.476,40	513.425,72	211.949,32

As notas explicativas são parte integrante das Demonstrações Contábeis

São Paulo, 31 de dezembro de 2020


 Fernanda Campagnucci Pereira
Diretora Executiva
 CPF: ██████████


 Raul Paulino Torres
Contador - 1SP265092/O-6
 CPF: ██████████

OPEN KNOWLEDGE BRASIL DEMONSTRATIVO DE RECEITAS E DESPESAS													
	1 JANEIRO	2 FEVEREIRO	3 MARÇO	4 ABRIL	5 MAIO	6 JUNHO	7 JULHO	8 AGOSTO	9 SETEMBRO	10 OUTUBRO	11 NOVEMBRO	12 DEZEMBRO	TOTAL
R E C E I T A S													
Receitas vinculadas a programas													
ESCOLA DE DADOS													
Inscrições em Cursos, Eventos e Programa de Membros	-	2.499,40	1.620,00	14.067,22	8.586,85	18.194,89	36.686,38	12.747,80	22.811,78	30.963,85	35.828,11	2.354,06	186.360,34
Apoio Financeiro Pessoa Jurídica	-	-	-	-	-	-	25.000,00	-	-	72.000,00	-	-	97.000,00
Apoio Financeiro Pessoa Jurídica - CODA 2020	-	-	-	-	-	-	-	-	124.407,00	15.860,00	52.973,40	26.350,00	219.590,40
Apoio Financeiro Pessoa Jurídica - CODA 2019	162.280,00	-	-	-	-	-	-	-	-	-	-	-	162.280,00
Serviço prestado	-	-	-	7.600,00	21.199,01	1.400,00	-	-	-	-	-	126.950,00	157.149,01
Venda de itens promocionais	-	-	40,00	-	-	-	-	-	-	-	-	-	40,00
SUBTOTAL	162.280,00	2.499,40	1.660,00	21.667,22	29.785,86	19.594,89	61.686,38	12.747,80	147.218,78	118.823,85	88.801,51	155.654,06	822.419,75
INOVAÇÃO CÍVICA													
Crowdfunding Serenata de Amor	4.733,67	4.506,60	4.249,95	4.089,00	3.848,88	3.918,48	3.856,71	3.716,64	3.618,33	3.456,51	3.326,88	3.305,13	46.626,78
Apoio Financeiro Pessoa Jurídica	-	-	73.959,00	-	-	-	-	-	-	-	-	-	73.959,00
Serviço prestado	-	-	-	9.276,42	-	-	-	-	-	-	-	-	9.276,42
SUBTOTAL	4.733,67	4.506,60	78.208,95	13.365,42	3.848,88	3.918,48	3.856,71	3.716,64	3.618,33	3.456,51	3.326,88	3.305,13	129.862,20
ADVOCACY E PESQUISA													
Apoio Financeiro Pessoa Jurídica	-	-	-	-	50.000,00	-	15.000,00	-	-	118.000,00	25.000,00	-	208.000,00
SUBTOTAL	0,00	0,00	0,00	0,00	50.000,00	0,00	15.000,00	0,00	0,00	118.000,00	25.000,00	0,00	208.000,00
NÚCLEO DE GESTÃO													
Apoio Financeiro Pessoa Jurídica	-	-	-	-	-	-	50,00	100,00	100,00	537.292,81	108,92	110,00	537.761,73
Rendimentos de aplicações	149,52	106,70	205,71	265,23	279,63	252,42	311,43	253,08	582,68	172,54	124,24	120,18	2.823,36
SUBTOTAL	149,52	106,70	205,71	265,23	279,63	252,42	361,43	353,08	682,68	537.465,35	233,16	230,18	540.585,09
TOTAL	167.163,19	7.112,70	80.074,66	35.297,87	83.914,37	23.765,79	80.904,52	16.817,52	151.519,79	777.745,71	117.361,55	159.189,37	1.700.867,04
D E S P E S A S													
Despesas vinculadas a programas													
ESCOLA DE DADOS													
Recursos Humanos	3.500,00	8.700,00	12.000,00	12.000,00	12.000,00	12.000,00	12.000,00	13.839,00	33.000,00	17.000,00	750,00	14.000,00	150.789,00
Premiação de Jornalismo de Dados	-	-	-	-	-	-	-	-	-	-	10.000,00	-	10.000,00
Reembolso de despesas (Transporte, Hospedagem, Operacionais)	2.380,48	117,27	712,31	-	2.197,97	414,81	436,34	774,62	1.801,19	6,68	-	491,95	9.333,62
Serviço contratado	6.633,14	2.903,56	2.242,50	6.575,00	2.765,00	9.748,05	8.245,60	1.700,00	25.109,53	28.033,53	78.974,87	5.794,98	178.725,76
Aquisição de equipamentos	-	-	-	758,20	1.098,00	-	-	-	-	-	-	-	1.856,20
SUBTOTAL	12.513,62	11.720,83	14.954,81	19.333,20	18.060,97	22.162,86	20.681,94	16.313,62	59.910,72	45.040,21	89.724,87	20.286,93	350.704,58
INOVAÇÃO CÍVICA													
Recursos Humanos	11.000,00	11.000,00	11.000,00	10.999,99	10.999,99	11.750,00	12.500,00	11.000,00	24.000,00	13.000,00	-	13.000,00	140.249,98
Reembolso de despesas (Transporte, Hospedagem, Operacionais)	-	-	4.004,44	-	-	-	-	-	-	-	-	-	4.004,44
Serviço contratado	-	-	1.100,00	-	-	-	-	750,00	3.004,17	2.250,00	8.504,17	5.500,00	21.108,34
SUBTOTAL	11.000,00	11.000,00	16.104,44	10.999,99	10.999,99	11.750,00	12.500,00	11.750,00	27.004,17	15.250,00	8.504,17	18.500,00	165.362,76
ADVOCACY E PESQUISA													
Recursos Humanos	-	-	3.750,00	3.750,00	3.750,00	3.750,00	5.000,00	5.000,00	10.000,00	6.200,00	-	9.500,00	50.700,00
Reembolso de despesas (Transporte, Hospedagem, Operacionais)	-	-	-	-	-	-	-	-	-	-	-	-	0,00
Serviço contratado	-	-	-	-	-	2.500,00	-	2.500,00	-	-	-	-	5.000,00
SUBTOTAL	0,00	0,00	3.750,00	3.750,00	3.750,00	6.250,00	5.000,00	7.500,00	10.000,00	6.200,00	0,00	9.500,00	55.700,00
NÚCLEO DE GESTÃO													
Recursos Humanos	15.000,00	12.500,00	13.017,24	17.383,39	18.000,00	19.000,00	19.000,00	18.000,00	34.670,00	19.670,00	-	18.170,00	204.410,63
Reembolso de despesas (Transporte, Hospedagem, Operacionais)	1.187,85	4.072,82	-	344,01	516,60	253,18	692,45	229,46	288,63	2.839,69	-	696,32	11.121,01
Serviço contratado	5.343,36	408,52	780,00	2.149,81	1.388,43	1.700,43	1.388,43	1.543,43	2.408,43	2.454,99	1.460,43	1.460,43	22.486,69
Despesas bancárias	436,44	273,62	253,28	373,60	414,30	212,64	273,60	232,96	222,80	514,88	1.958,44	729,88	5.896,44
Tributos	15,00	267,66	3.067,58	-	400,00	1.113,94	1.567,78	2.037,50	1.775,83	11.290,10	7.519,48	9.752,02	38.806,89
SUBTOTAL	21.982,65	17.522,62	17.118,10	20.250,81	20.719,33	22.280,19	22.922,26	22.043,35	39.365,69	36.769,66	10.938,35	30.808,65	282.721,66
TOTAL	45.496,27	40.243,45	51.927,35	54.334,00	53.530,29	62.443,05	61.104,20	57.606,97	136.280,58	103.259,87	109.167,39	79.095,58	854.489,00
SUPERÁVIT / DÉFICIT	121.666,92	-33.130,75	28.147,31	-19.036,13	30.384,08	-38.677,26	19.800,32	-40.789,45	15.239,21	674.485,84	8.194,16	80.093,79	846.378,04