

OPEN KNOWLEDGE FOUNDATION BRASIL CNPJ 19.131.243/0001-97

BALANÇO PATRIMONIAL


Encerrado em 31 de Dezembro de 2021 e 2020

ATIVO			PASSIVO		
	2021	2020		2021	2020
ATIVO CIRCULANTE	997.926,28	1.147.854,44	PASSIVO CIRCULANTE		634.428,72
Caixa e Equivalentes de Caixa	997.926,28	1.147.854,44	Despesas a Reembolsar		-
Caixa	-	-	Prestação de Serviços a Pagar		-
Bancos Conta Movimento	490.789,74	197.152,45			-
Aplicações Financeiras	507.136,54	950.701,99	SALDO DE PROJETOS		634.428,72
			Subvenções/Projetos a Realizar		634.428,72
Projetos a Receber					-
					-
ATIVO NÃO CIRCULANTE			PATRIMÔNIO LÍQUIDO	997.926,28	513.425,72
Ativo Realizável a Longo Prazo	-	-	Patrimônio Social	513.425,72	301.476,40
Ativo Imobilizado	-	-	Resultado do Exercício	484.500,56	211.949,32
					-
TOTAL DO ATIVO	997.926,28	1.147.854,44	TOTAL DO PASSIVO	997.926,28	1.147.854,44

As notas explicativas são parte integrante das Demonstrações Contábeis

São Paulo, 31 de dezembro de 2021.


 Fernanda Campagnucci Pereira
 Diretora Executiva
 CPF: ██████████


 Raul Paulino Torres
 Contador - 1SP265092/O-6
 CPF: ██████████


OPEN KNOWLEDGE FOUNDATION BRASIL CNPJ 19.131.243/0001-97
DEMONSTRAÇÃO DO RESULTADO DO PERÍODO
EXERCÍCIOS FINDOS EM 2021 e 2020

	2021
RECEITAS	1.684.886,08
Doações de Pessoa Jurídica	1.233.662,87
Doações de Pessoa Física	48.921,24
Outras Receitas de Atividades	387.854,31
Receitas Financeiras	14.447,66
DESPESAS	1.200.385,52
Despesas na execução das Atividades	1.141.601,76
Despesas Administrativas e Financeiras	58.783,76
SUPERÁVIT (DÉFICIT) DO EXERCÍCIO	484.500,56

As notas explicativas são parte integrante das Demonstrações Contábeis

São Paulo, 31 de dezembro de 2021.


Fernanda Campagnucci Pereira
Diretora Executiva
CPF: [REDACTED]



Raul Paulino Torres
Contador - 1SP265092/O-6
CPF: [REDACTED]


OPEN KNOWLEDGE FOUNDATION BRASIL CNPJ 19.131.243/0001-97
DEMONSTRAÇÃO DAS MUTAÇÕES DO PATRIMÔNIO LÍQUIDO
EXERCÍCIOS FINDOS EM 2021 e 2020

	Patrimônio	Superávit (Déficit)	Total
Saldo em 31 de dezembro de 2014	36.489,86	2.460,02	38.949,88
Incorporação do Superávit de 2014	2.460,02	(2.460,02)	-
Superávit Apurado no Exercício de 2015	-	12.029,40	12.029,40
Saldo em 31 de dezembro de 2015	38.949,88	12.029,40	50.979,28
Incorporação do Superávit de 2015	12.029,40	(12.029,40)	-
Déficit Apurado no Exercício de 2016	-	(6.231,09)	(6.231,09)
Saldo em 31 de dezembro de 2016	50.979,28	(6.231,09)	44.748,19
Incorporação do Déficit de 2016	(6.231,09)	6.231,09	-
Superávit Apurado no Exercício de 2017	-	197.285,20	197.285,20
Saldo em 31 de dezembro de 2017	44.748,19	197.285,20	242.033,39
Incorporação do Superávit de 2018	197.285,20	(197.285,20)	-
Déficit Apurado no Exercício de 2018	-	(116.928,41)	(116.928,41)
Saldo em 31 de dezembro de 2018	242.033,39	(116.928,41)	125.104,98
Incorporação do Déficit de 2018	(116.928,41)	116.928,41	-
Superávit Apurado no Exercício de 2019	-	176.371,42	176.371,42
Saldo em 31 de dezembro de 2019	125.104,98	176.371,42	301.476,40
Incorporação do Superávit de 2019	176.371,42	(176.371,42)	-
Superávit Apurado no Exercício de 2020	-	211.949,32	211.949,32
Saldo em 31 de dezembro de 2020	301.476,40	211.949,32	513.425,72
Incorporação do Superávit de 2020	211.949,32	(211.949,32)	-
Superávit Apurado no Exercício de 2021	-	484.500,56	484.500,56
Saldo em 31 de dezembro de 2021	513.425,72	484.500,56	997.926,28

As notas explicativas são parte integrante das Demonstrações Contábeis

São Paulo, 31 de dezembro de 2021.


 Fernanda Campagnucci Pereira
 Diretora Executiva
 CPF: ██████████


 Raul Paulino Torres
 Contador - 1SP265092/O-6
 CPF: ██████████


OPEN KNOWLEDGE FOUNDATION BRASIL CNPJ 19.131.243/0001-97
DEMONSTRAÇÃO DE ORIGENS E APLICAÇÃO DE RECURSOS
EXERCÍCIOS FINDOS EM 2021 e 2020

	2021	2020	
ORIGENS DE RECURSOS	484.500,56	211.949,32	
Das Operações	484.500,56	211.949,32	
De Terceiros	-	-	
APLICAÇÃO DE RECURSOS	-	-	
Aquisição de Bens do Ativo Imobilizado	-	-	
Déficit do Exercício	-	-	
Variação do Capital Circulante Líquido	484.500,56	211.949,32	
	2020	2021	VCCL
Ativo Circulante	1.147.854,44	997.926,28	(149.928,16)
Passivo Circulante	634.428,72	-	(634.428,72)
Total	513.425,72	997.926,28	484.500,56

As notas explicativas são parte integrante das Demonstrações Contábeis

São Paulo, 31 de dezembro de 2021


 Fernanda Campagnucci Pereira
Diretora Executiva
 CPF: ██████████


 Raul Paulino Torres
Contador - 1SP265092/O-6
 CPF: ██████████

OPEN KNOWLEDGE FOUNDATION BRASIL CNPJ 19.131.243/0001-97
NOTAS EXPLICATIVAS ÀS DEMONSTRAÇÕES CONTÁBEIS EM 31 DE DEZEMBRO DE 2021

1. CONTEXTO OPERACIONAL - A **OPEN KNOWLEDGE BRASIL**, constituída em 03 de outubro de 2013, sob a forma de associação, é uma pessoa jurídica de direito privado, sem fins lucrativos, sem vinculação político-partidária nem distinção de credo, raça, etnia, classe, orientação sexual e gênero, com duração por tempo indeterminado, com sede e foro à Avenida Paulista, 37 – 4º andar, Bela Vista, São Paulo/SP. A **OPEN KNOWLEDGE BRASIL** tem como missão promover a abertura de todas as formas de conhecimento e tem como objetivos principais: i) promover a liberdade de acesso, uso, criação, recombinação, estudo e disseminação de conhecimento; ii) promover e facilitar o usufruto dessas liberdades; iii) opor-se fundamentalmente a quaisquer tipos de restrições (legais, técnicas, públicas, privadas) a essas liberdades, observando o equilíbrio entre direitos individuais.

2. APRESENTAÇÃO DAS DEMONSTRAÇÕES - Na elaboração das demonstrações contábeis de 2021, a Entidade adotou a Lei nº 11.638/2007, Lei nº 11.941/09, que alteraram artigos da Lei nº 6.404/76 em relação aos aspectos relativos à elaboração e divulgação das demonstrações contábeis. As demonstrações contábeis foram elaboradas em observância às práticas contábeis adotadas no Brasil, características qualitativas da informação contábil, Resolução CFC nº 1.374/11 (NBC TG), que trata da Estrutura Conceitual para a Elaboração e Apresentação das Demonstrações Contábeis, Resolução CFC nº 1.376/11 (NBC TG 26), que trata da Apresentação das Demonstrações Contábeis, Deliberações da Comissão de Valores Mobiliários (CVM) e as Normas emitidas pelo Conselho Federal de Contabilidade (CFC), em especial a Resolução CFC nº 1409/12, que aprovou a ITG 2002, para as Entidades sem Finalidade de Lucros, que estabelece critérios e procedimentos específicos de avaliação, de registros dos componentes e variações patrimoniais e de estruturação das demonstrações contábeis, e as informações mínimas a serem divulgadas em nota explicativa das entidades sem finalidade de lucros.

3. FORMALIDADE DA ESCRITURAÇÃO CONTÁBIL RESOLUÇÃO CFC nº 1.330/11 (NBC ITG 2000) - A entidade mantém um sistema de escrituração uniforme dos seus atos e fatos administrativos, por meio de processo eletrônico. Os registros contábeis contêm o número de identificação dos lançamentos relacionados ao respectivo documento de origem externa ou interna ou, na sua falta, em elementos que comprovem ou evidenciem fatos e a prática de atos administrativos. As demonstrações contábeis, incluindo as notas explicativas, elaboradas por disposições legais e estatutárias, serão transcritas no "Diário" da Entidade, e posteriormente registrado no Cartório de Registros de Pessoas Jurídicas. A documentação contábil da Entidade é composta por todos os documentos, livros, papéis, registros e outras peças, que apoiam ou compõem a escrituração contábil. A documentação contábil é hábil, revestida das características intrínsecas ou extrínsecas essenciais, definidas na legislação, na técnica-contábil ou aceitas pelos "usos e costumes". A entidade mantém em boa ordem a documentação contábil.

4. PRINCIPAIS PRÁTICAS CONTÁBEIS ADOTADAS:

a. Caixa e Equivalentes de Caixa: Conforme determina a Resolução do CFC nº 1.296/10 (NBC -TG 03) - Demonstração do Fluxo de Caixa e Resolução do CFC nº 1.376/11 (NBC TG 26) - Apresentação Demonstrações Contábeis, os valores contabilizados neste subgrupo representam moeda em caixa e depósitos à vista em conta bancária, bem como os recursos que possuem as mesmas características de liquidez de caixa e de disponibilidade imediata ou até 90 (noventa) dias e que estão sujeitos a insignificante risco de mudança de valor;

b. Aplicações de Liquidez Imediata: As aplicações financeiras estão demonstradas pelos valores originais aplicados, acrescidos dos rendimentos pró-rata até a data do balanço;

c. Ativos Circulantes - Contas a receber: As contas a receber são registradas pelo valor faturado;

d. Passivo Circulante: Os passivos circulantes são demonstrados pelos valores conhecidos ou calculáveis acrescidos, quando aplicável, dos correspondentes e encargos incorridos até a data do balanço patrimonial. Quando aplicável, os passivos circulantes e não circulantes são registrados com base em taxas de juros que refletem o prazo, a moeda e o risco de cada transação.

e. Provisões: Uma provisão é reconhecida em decorrência de um evento passado que originou um passivo, sendo provável que um recurso econômico possa ser requerido para saldar a obrigação. As provisões são registradas quando julgadas prováveis e com base nas melhores estimativas do risco envolvido.

f. Prazos: Os ativos realizáveis e os passivos exigíveis até o encerramento do exercício seguinte são classificados como circulantes.

g. As Despesas e as Receitas: Estão apropriadas obedecendo ao regime de competência.

h. Apuração do Resultado: O resultado foi apurado segundo o Regime de Competência. As receitas de prestação de serviços são mensuradas pelo valor justo (acordado em contrato - valores recebidos ou a

receber) e reconhecidas quando for provável que benefícios econômicos futuros fluam para a entidade e assim possam ser confiavelmente mensurados. Os rendimentos e encargos incidentes sobre os Ativos e Passivos e suas realizações estão reconhecidos no resultado.

i. Uso de estimativas: A preparação das demonstrações contábeis requer que a administração efetue estimativa e adote premissas, no seu melhor julgamento, que afetam os montantes apresentados de ativos e passivos, assim como os valores de receitas, custos e despesas. A liquidação das transações envolvendo estimativas poderá resultar em valores diferentes dos estimados em razão de imprecisões inerentes ao processo de sua determinação. A entidade revisa as estimativas e premissas pelo menos anualmente.

5. PROVISÃO PASSIVOS E ATIVOS CONTINGENTES (Resolução CFC No. 1.180/09 NBC TG 25) -

Conforme avaliação efetuada pelos assessores jurídicos da Entidade, não são esperadas perdas prováveis que devessem ser registradas nas demonstrações contábeis encerradas em 31 de dezembro de 2021.

6. PATRIMÔNIO LÍQUIDO - O patrimônio líquido é apresentado em valores atualizados e compreende o Patrimônio Social, somado ao superávit do exercício de R\$ 484.500,56.

9. RECEITAS (Resolução CFC nº 1.412/12) - Em atendimento à Resolução do CFC nº 1.412/12 que aprova a NBC TG 30, as receitas (fontes de recursos) da Entidade oriundas das atividades-fins (receitas provenientes de convênios firmados com empresas privadas) são registradas pelos valores contratados pelos convênios firmados.

10. DO RESULTADO DO PERÍODO - O superávit do exercício de 2021 será incorporado ao Patrimônio Social em conformidade com as exigências legais, estatutárias e a Resolução CFC Nº 1.409/12 que aprovou a NBC ITG 2002 em especial no item 15, que descreve que o superávit ou déficit do exercício deve ser registrado na conta do Patrimônio Social.

São Paulo, 31 de dezembro de 2021.



Fernanda Campagnucci Pereira

Diretora Executiva

CPF: [REDACTED]



Raul Paulino Torres

Contador 1SP265092/O-6

CPF [REDACTED]

OPEN KNOWLEDGE BRASIL DEMONSTRATIVO DE RECEITAS E DESPESAS													
	1_JANEIRO	2_FEVEREIRO	3_MARÇO	4_ABRIL	5_MAIO	6_JUNHO	7_JULHO	8_AGOSTO	9_SETEMBRO	10_OUTUBRO	11_NOVEMBRO	12_DEZEMBRO	TOTAL
R E C E I T A S													
Receitas vinculadas a programas													
ESCOLA DE DADOS													
Inscrições em Cursos, Eventos e Programa de Membros	356,25	10.285,37	3.403,15	21.705,99	16.148,05	10.488,27	7.892,00	22.870,31	8.062,42	5.826,10	14.622,23	4.832,42	126.492,56
Apoio Financeiro Pessoa Jurídica	-	28.704,70	-	-	8.465,15	71.485,49	-	-	24.934,53	-	-	-	133.589,87
Apoio Financeiro Pessoa Jurídica - CODA 2021	-	-	-	-	5.000,00	-	-	-	5.022,77	45.000,00	-	220.674,60	275.697,37
Serviço prestado	-	-	-	8.591,84	-	-	80.000,00	59.000,00	-	-	30.000,00	21.645,60	199.237,44
Venda de itens promocionais	-	-	-	-	-	-	0,01	5,60	11,90	-	-	-	17,51
SUBTOTAL	356,25	38.990,07	3.403,15	30.297,83	29.613,20	81.973,76	87.892,01	81.875,91	38.031,62	50.826,10	44.622,23	247.152,62	735.034,75
INOVAÇÃO CÍVICA													
Crowdfunding	3.374,73	3.239,88	3.248,58	2.983,23	2.774,43	2.735,28	2.539,53	2.531,70	2.357,70	2.322,90	2.192,40	17.884,59	48.184,95
Apoio Financeiro Pessoa Jurídica	-	69.332,52	-	-	40.571,24	-	-	-	27.141,26	-	-	-	137.045,02
Serviço prestado	-	-	-	-	-	-	-	7.500,00	-	33.872,00	10.362,50	10.362,50	62.097,00
SUBTOTAL	3.374,73	72.572,40	3.248,58	2.983,23	43.345,67	2.735,28	2.539,53	10.031,70	29.498,96	36.194,90	12.554,90	28.247,09	247.326,97
ADVOCACY E PESQUISA													
Apoio Financeiro Pessoa Jurídica	-	36.266,40	-	-	-	-	-	-	-	-	-	16.149,00	52.415,40
SUBTOTAL	0,00	36.266,40	0,00	0,00	0,00	0,00	0,00	0,00	0,00	0,00	0,00	16.149,00	52.415,40
NÚCLEO DE GESTÃO													
Apoio Financeiro Pessoa Jurídica	-	-	-	-	-	-	-	-	-	-	-	-	0,00
Apoio Financeiro Pessoa Física	10,00	-	-	100,00	-	100,00	20,00	279,10	60,00	316,58	50,00	287,10	1.222,78
Rendimentos de aplicações	56,64	88,02	103,31	157,24	190,11	225,08	239,82	410,12	3.546,67	2.242,69	3.189,68	4.008,08	14.457,46
SUBTOTAL	66,64	88,02	103,31	257,24	190,11	325,08	259,82	689,22	3.606,67	2.559,27	3.239,68	4.295,18	15.680,24
TOTAL	3.797,62	147.916,89	6.755,04	33.538,30	73.148,98	85.034,12	90.691,36	92.596,83	71.137,25	89.580,27	60.416,81	295.843,89	1.050.457,36
D E S P E S A S													
Despesas vinculadas a programas													
ESCOLA DE DADOS													
Recursos Humanos	14.000,00	16.995,00	17.200,00	17.900,00	17.900,00	17.900,00	17.900,00	17.900,00	17.900,00	17.900,00	19.100,00	19.100,00	211.695,00
Premiações e bolsas	-	-	-	-	-	8.000,00	8.000,00	-	-	-	-	8.000,00	24.000,00
Cartão corporativo e reembolsos (Transporte, Hospedagem, Operacionais)	265,31	2,52	925,71	1.013,19	1.275,03	-	296,80	2.090,15	380,56	513,93	1.418,44	551,79	8.733,43
Serviço contratado	-	2.272,00	4.257,75	13.850,00	16.640,42	6.250,69	-	18.368,77	6.300,00	31.563,91	43.571,07	36.260,86	179.335,47
Estornos	-	-	-	-	-	450,00	-	-	-	-	-	-	450,00
Aquisição de equipamentos	-	-	-	-	-	-	-	-	-	-	-	-	0,00
SUBTOTAL	14.265,31	19.269,52	22.383,46	32.763,19	35.815,45	32.600,69	26.196,80	38.358,92	24.580,56	49.977,84	64.089,51	63.912,65	424.213,90
INOVAÇÃO CÍVICA													
Recursos Humanos	13.000,00	13.000,00	13.000,00	13.500,00	13.500,00	9.900,00	11.750,00	11.750,00	12.369,35	12.950,00	12.950,00	12.950,00	150.619,35
Cartão corporativo e reembolsos (Transporte, Hospedagem, Operacionais)	-	-	249,49	-	417,37	410,58	383,30	362,76	371,42	397,22	410,75	2.507,33	5.510,22
Serviço contratado	5.500,00	12.876,61	5.500,00	5.500,00	9.170,00	1.375,00	1.416,76	8.042,10	2.000,00	18.503,33	14.750,00	17.000,00	101.633,80
SUBTOTAL	18.500,00	25.876,61	18.749,49	19.000,00	23.087,37	11.685,58	13.550,06	20.154,86	14.740,77	31.850,55	28.110,75	32.457,33	257.763,37
ADVOCACY E PESQUISA													
Recursos Humanos	6.500,00	5.500,00	8.150,00	11.150,00	11.150,00	10.117,74	14.450,00	14.450,00	14.450,00	14.450,00	14.450,00	14.450,00	139.267,74
Cartão corporativo e reembolsos (Transporte, Hospedagem, Operacionais)	-	-	-	-	-	-	-	-	-	-	-	-	0,00
Serviço contratado	-	81,76	40,00	10.824,00	5.290,00	790,00	790,00	40,00	1.540,00	3.690,00	1.015,00	1.015,00	25.115,76
SUBTOTAL	6.500,00	5.581,76	8.190,00	21.974,00	16.440,00	10.907,74	15.240,00	14.490,00	15.990,00	18.140,00	15.465,00	15.465,00	164.383,50
NÚCLEO DE GESTÃO													
Recursos Humanos	21.670,00	21.670,00	21.670,00	25.500,00	25.500,00	25.500,00	25.500,00	25.500,00	25.186,00	24.500,00	24.500,00	24.500,00	291.196,00
Cartão corporativo e reembolsos (Transporte, Hospedagem, Operacionais)	1.713,46	324,03	517,38	888,58	631,13	586,59	769,39	913,82	764,40	1.021,44	983,01	4.162,95	13.276,18
Serviço contratado	1.507,23	2.820,43	1.491,75	1.494,07	1.460,43	1.460,43	1.460,43	1.563,43	1.460,43	1.751,33	993,00	1.275,68	18.738,64
Despesas bancárias	288,64	588,64	288,64	388,64	488,64	523,64	288,64	305,88	605,88	200,88	117,06	722,06	4.807,24
Tributos	25,00	750,14	132,25	57,25	3.270,89	941,53	6.539,50	-	3.992,09	375,00	5.191,04	4.732,00	26.006,69
SUBTOTAL	25.204,33	26.153,24	24.100,02	28.328,54	31.351,09	29.012,19	34.557,96	28.283,13	32.008,80	27.848,65	31.784,11	35.392,69	354.024,75
TOTAL	64.469,64	76.881,13	73.422,97	102.065,73	106.693,91	84.206,20	89.544,82	101.286,91	87.320,13	127.817,04	139.449,37	147.227,67	1.200.385,52
SUPERÁVIT / DÉFICIT	-60.672,02	71.035,76	-66.667,93	-68.527,43	-33.544,93	827,92	1.146,54	-8.690,08	-16.182,88	-38.236,77	-79.032,56	148.616,22	-149.928,16