

RELATÓRIO DE ATIVIDADES 2023



ÍNDICE

- 02 . APRESENTAÇÃO
- 07 . A OKBR 2022 EM NÚMEROS
- 08 . ESCOLA DE DADOS
- 14 . CIÊNCIA DE DADOS PARA INOVAÇÃO CÍVICA
- 16 . ADVOCACY E PESQUISA
- 23 . VOZES PELA AÇÃO CLIMÁTICA JUSTA (VAC)
- 24 . COMUNICAÇÃO
- 27 . NÚCLEO DE GESTÃO

EQUIPE 2023

Núcleo de gestão

Fernanda Campagnucci

Gabriela Beira

Murilo Machado

Pedro Henrique Batista

Escola de Dados

Anicely Santos

Isis Reis

Jamile Santana

Ciência de Dados para Inovação Cívica

Giulio Carvalho

Juliana Trevine

Pedro Guimarães

Rebeca Almeida

Advocacy e Pesquisa

Danielle Bello

Edilaine Santos

Milena Coimbra

Vozes pela Ação Climática Justa (VAC)

Iracema Marques

Comunicação

Corcovado

APRESENTAÇÃO

Defesa da democracia, ação climática, meio ambiente, educação, investigação de violações de direitos humanos. Conectados pelo fio condutor do conhecimento livre, esses temas marcaram a atuação da Open Knowledge Brasil (OKBR) em 2023 – ano em que celebramos dez anos de luta por transparência, tecnologias abertas e maior engajamento e participação social na esfera pública.



Janeiro de 2023 começou com a forte reação da sociedade brasileira contra o ataque às sedes dos três poderes em Brasília, em 8 daquele mês. A [tecnologia e o uso de dados](#) foram aliados fundamentais na identificação célere dos criminosos e, principalmente, de seus instigadores e suas redes de financiamento.

A OKBR, com apoio do Laboratório de Democracia da Purpose, participou desse esforço, rapidamente organizando [oficinas](#) para auxiliar jornalistas, outras organizações da sociedade civil e autoridades públicas a investigar evidências das violações no ambiente digital. Mais adiante, em junho, a formação de investigações digitais para jornalistas e ativis-

tas de direitos humanos [ganhou nova edição](#), consolidando a estratégia da Escola de Dados de democratizar o acesso a esse conhecimento tão crítico para o espaço cívico atual.

Outras comunidades e espaços de utilização crítica dos dados também deram o tom do 2023 da nossa rede. O Open Data Day, celebração internacional dos dados abertos que acontece anualmente no início de março, contou com apoio de microbolsas da OKBR pela primeira vez e participação em [diversos estados](#).

Entrando no segundo ano do programa Vozes pela Ação Climática Justa, a OKBR seguiu aprofundando sua atuação com parceiros na

Janeiro de 2023 começou com a forte reação da sociedade brasileira contra o ataque às sedes dos três poderes em Brasília, em 8 daquele mês. A [tecnologia e o uso de dados](#) foram aliados fundamentais na identificação célere dos criminosos e, principalmente, de seus instigadores e suas redes de financiamento.

A OKBR, com apoio do Laboratório de Democracia da Purpose, participou desse esforço, rapidamente organizando [oficinas](#) para auxiliar jornalistas, outras organizações da sociedade civil e autoridades públicas a investigar evidências das violações no ambiente digital. Mais adiante, em junho, a formação de investigações digitais para jornalistas e ativistas de direitos humanos [ganhou nova edição](#), consolidando a estratégia da Escola de Dados de democratizar o acesso a esse conhecimento tão crítico para o espaço cívico atual.

Outras comunidades e espaços de utilização crítica dos dados também deram o tom do 2023 da nossa rede. O Open Data Day, celebração internacional dos dados abertos que acontece anualmente no início de março, contou com apoio de microbolsas da OKBR pela primeira vez e participação em [diversos estados](#).

Entrando no segundo ano do programa Vozes pela Ação Climática Justa, a OKBR seguiu aprofundando sua atuação com parceiros na Amazônia brasileira. Apoiamos e fomentamos [encontros](#) protagonizados por comunidades locais em torno de tecnologias cívicas, em [municípios de toda a região](#), como Açailândia (MA), Ananindeua (PA), Cacoal (RO), Marabá (PA), Palmas (TO), Rio Branco (AC), Tabatinga (AM) e Uiramutã (RR). Também fizemos mais uma edição do curso [Python para Inovação Cívica](#), direcionada especialmente à região Norte.

Fortalecer o ecossistema de dados e inovação cívica é o objetivo de nossa coalizão, que conta também com a Casa Preta, o Coletivo Puraqué, a InfoAmazonia e os coletivos Pyladies e Pydata em Manaus. Para termos um primeiro panorama desse ecossistema, e compreendermos quem

são as organizações e coletivos que produzem, compartilham e usam dados na região — ou que podem se beneficiar de formações e passar a fazer isso —, a OKBR fez um mapeamento e divulgou o resultado em um [livro digital](#).

Em outra frente de atuação, uma “força-tarefa” conhecida como “sprint” foi realizada de forma virtual para contribuir ativamente com o Querido Diário. Como [resultado](#), diários oficiais de 16 municípios do Maranhão, sendo 12 da Amazônia Legal, foram incluídos na plataforma e se tornaram mais acessíveis para o controle social e o monitoramento de políticas públicas nessas localidades.

O ponto alto dessa mobilização em torno da Amazônia brasileira foi o [segundo Coda Amazônia](#), edição regional da Conferência Brasileira de Jornalismo de Dados e Métodos Digitais, considerada o principal evento de jornalismo de dados da América Latina. O encontro foi organizado pela Escola de Dados da OKBR e parceiros, reunindo novamente mais de 200 pessoas em Belém (PA) em 31 de agosto e 1º de setembro. Pela primeira vez, o Coda Amazônia também contou com um dia de atividades na Ilha do Marajó, numa parceria com o Observatório do Marajó, em 2 de setembro.

Entre os temas discutidos durante o Coda, estavam o uso de dados na comunicação comunitária da Amazônia, segurança digital de jornalistas e defensores de direitos humanos e ambientais, entre outros. Os desafios da cobertura jornalística sobre justiça climática ganharam enfoque especial, gerando um [guia rápido](#) para apoiar profissionais nessa tarefa guiada por dados.

Os impactos desses encontros ainda ecoam e geram frutos. O lançamento de uma pós-graduação de jornalismo de dados foi anunciado [na abertura do evento](#) pela Faculdade de Comunicação da Universidade Federal do Pará, nossa anfitriã em Belém, como resultado direto da parceria para a primeira edição do Coda Amazônia. O público — local e de

outros estados — tomou conhecimento dos riscos de inundações que as comunidades da Ilha do Marajó podem sofrer com o aumento do nível do mar e histórias sobre a região entraram no radar de jornalistas que cobrem questões socioambientais nacionalmente.

O curso de [jornalismo de dados ambientais](#) ganhou uma nova edição em 2023, contando, desta vez, com um módulo extra sobre como trabalhar com dados climáticos. Também inovamos no formato, ao [experimentalizar com “polos presenciais”](#), em que distribuimos pen drives com todo o conteúdo do curso para que pudesse chegar a pessoas com baixa ou nenhuma conectividade, além de acesso a uma mentoria local. A experiência se mostrou acertada — sete lideranças comunitárias, das cidades de Anajás, Chaves, Afuá, Melgaço, Gurupá e Portel – por exemplo, conseguiram assistir aos vídeos em sua televisão, graças a esses dispositivos.

O apoio da OKBR a organizações para a cobertura das mudanças climáticas também ganhou novo formato em 2023, abrindo avenidas para mais colaborações em torno do tema. No finalzinho do ano, com apoio do Centre for Investigative Journalism (CIJ) e a colaboração de Dados realizou o [laboratório de jornalismo de dados](#) com a redação da Alma Preta.

Ainda mais Querido Diário

Em 2023, o Querido Diário ficou ainda mais querido. Conquistou espaços, reconhecimento e se consolidou como uma infraestrutura de dados abertos que já beneficia iniciativas das mais diversas naturezas — de pesquisa a controle social de políticas públicas, além de serviços e novas aplicações de outras organizações. O [balanço](#) é de tirar o fôlego!

Fechamos o ano ultrapassando a cobertura de 350 cidades, onde mais de 55 milhões de pessoas vivem — ou 27% da população brasileira. Superamos desafios técnicos e abrimos caminho para que rapidamente já possamos falar em mais de mil municípios com informação pública mais acessível.

O Querido Diário ganhou uma [interface especial](#) para o monitoramento de tecnologias na educação municipal, incluindo a [publicação de análises](#) e apresentação de casos sobre as iniciativas de conectividade nas redes municipais. Chamamos a atenção para a necessidade de dar mais transparência às formas de contratação de empresas e aplicativos nos municípios, inclusive para que a comunidade educativa possa compreender como seus dados pessoais estão sendo tratados.

A infraestrutura por trás do QD também viabilizou o [lançamento do Diário do Clima](#), plataforma que permite monitorar atos relacionados a meio ambiente e políticas em torno das mudanças climáticas nos diários oficiais dos municípios, trazendo-os para o radar de jornalistas, pesquisadores e entidades engajadas na temática. A ferramenta foi desenvolvida pela OKBR em conjunto com outras cinco organizações e teve apoio do Google News Initiative.

São tantas as possibilidades dessa infraestrutura de dados — tudo o que as cidades publicam diariamente e que antes era inviável acessar — que o valor público dessa iniciativa começa a saltar aos olhos e ganhar destaque internacional. Tivemos a honra de ter o Querido Diário selecionado para ser [destaque na Cúpula do Prêmio Nobel](#), como um bem público digital que ajuda a combater a desinformação. Pouco tempo depois, após uma rigorosa avaliação da Digital Public Goods Alliance, o Querido Diário também recebeu a chancela de [bem público digital](#) e passou a ser listado no repositório ao lado de projetos de código aberto de todo o mundo.

Em busca de governos abertos

Uma marca importante da OKBR é a colaboração com o setor público e a incidência em políticas para que governos e órgãos públicos sejam mais abertos. Esse trabalho assume várias faces — produção de análises e recomendações, participação qualificada em espaços institucionais, parcerias e formações. Em 2023, pudemos realizar todas elas.

Seguimos o trabalho de [monitoramento da Infraestrutura Nacional de Dados Abertos](#), uma instância do governo federal que, embora fundamental para impulsionar essa agenda, ainda não tem a visibilidade que merece. Contribuímos com o processo de elaboração de um novo Plano de Ação da Parceria para Governo Aberto (OGP) e, como representantes da sociedade civil brasileira, [marcamos presença](#) na cúpula da OGP na Estônia.

Ainda na esfera federal, [passamos a integrar](#) o novo Conselho de Transparência, Integridade e Combate à Corrupção vinculado à Controladoria Geral da União (CGU). E foi ao lado da CGU que [anunciamos](#) uma grande notícia para o campo dos dados abertos brasileiro: pela primeira vez, a Condatos e a Abrelatam, principais eventos da comunidade latinoamericana, serão realizados no Brasil. OKBR e CGU serão as coanfitriãs, em 2024.

Vem aí!

Alguns dos projetos mais importantes de 2023 viraram o ano ainda no forno — e devem sair quentinhos, muito em breve, para o mundo! O Índice de Dados Abertos para Cidades (ODI Cidades) foi completamente [reformulado](#) após um processo de escuta com especialistas e comunidade, e promete um retrato inédito — e impactante — do estado dos dados abertos em todas as capitais brasileiras.

Sob coordenação da OKBR, 12 pessoas avaliadoras [coletaram e analisaram](#) os dados das 14 áreas de políticas públicas e de governança nas 26 capitais entre julho e outubro deste ano — olhando com lupa para 111 bases de dados em cada uma. Agora, os resultados preliminares estão passando por [validação](#) e ajustes para lançamento no primeiro semestre de 2024, a tempo de pautar o tema nas eleições municipais.

Saindo do forno também está o “Cominutas” da OKBR — plataforma que usa como base o software livre Decidim para a construção cola-

borativa de textos e propostas. Com a ferramenta, que construímos e customizamos com a [parceira Codeando México](#), poderão ser cocriadas políticas, resoluções e outros instrumentos para apoiar gestores a implementar governos mais abertos e próximos da sociedade.



CODA-BR

Google News

REALIZAÇÃO: ESCOLA DE DADOS

PATROCÍNIO DURANTE: nie.br

APOIO: ABRÁJI | JORNALISMO EST



PARTE DA EQUIPE EXECUTIVA DA OKBR DURANTE O ENCERRAMENTO DO CODA.BR 2023

A OKBR EM NÚMEROS

- **7.310** pessoas cadastradas na plataforma de cursos online
- **1.139** bolsas de diversidade oferecidas ao longo do ano
- **5** cursos online oferecidos, e **2** laboratórios inéditos
- **2.031** pessoas inscritas nas formações online oferecidas no ano
- **5** tutoriais publicados
- **59** participantes do programa de membresia da Escola de Dados
- **1** novo ebook publicado
- **65** pessoas ativas na Rede de Embaixadoras de Inovação Cívica das 192 que já passaram por ela
- **55,2** milhões de pessoas vivem nas cidades cobertas pelo Querido Diário
- **18** ações em rede e documentos coletivos assinados
- **724** notícias e dicas de eventos e leituras veiculadas em 46 semanários
- **2.886** conjuntos de dados avaliados em 15 áreas de políticas públicas nas 26 capitais por meio do Índice de Dados Abertos para Cidades 2023
- **606.621** acessos aos sites institucionais e de projetos

ESCOLA DE DADOS

Capacitações

Em 2023, a Escola de Dados teve como seu principal foco a ampliação de participantes da Amazônia Legal, além de investir em parcerias locais para desenvolver novas metodologias de distribuição dos cursos gratuitos. O ano também marcou o retorno dos Laboratórios Experimentais em Dados (LEDs), com encontros online e presenciais e diferentes temáticas. São 5.279 pessoas cadastradas na plataforma de ensino e 2.031 participaram de formações em 2023. Foram ofertadas 5 edições de cursos e dois laboratórios ao longo do ano.

Laboratório “Investigações digitais pela democracia” (inédito)

Em parceria com a Purpose Brasil, o laboratório ofereceu treinamento e mentoria gratuitos a jornalistas e ativistas de 10 organizações da sociedade civil que investigaram responsáveis pelos ataques antidemocráticos às sedes dos três poderes em Brasília em 8 de janeiro. Os participantes foram apresentados a técnicas de Open Source Intelligence (OSINT) e ao final do percurso formativo as organizações foram capazes de automatizar processos de coleta e classificação de dados, monitorar canais de interesse e cruzar diferentes bases de dados públicas.

Janeiro a março | 40 inscrições (100% bolsas)

Publicadores: gerenciando dados abertos com o CKAN – turma exclusiva para a PRODAM (nova turma)

Como resultado da frente de Parcerias e Serviços da OKBR, foi realizada mais uma turma do curso de CKAN, uma tecnologia livre para gestão de dados abertos. Nesta edição o curso foi organizado de maneira a priorizar as demandas da Empresa de Tecnologia da Informação e

Comunicação do Município de São Paulo (PRODAM). Ao final do curso, aconteceu o webinar [“Como gerenciar dados abertos utilizando DPCK-AN”](#) com a participação de servidores da Diretoria Central de Transparência Ativa da Controladoria-Geral do Estado de Minas Gerais.

Fevereiro a março | 21 inscrições

Jornalismo de Dados Ambientais: no rastro do desmatamento na Amazônia (nova turma)

Com um módulo novo dedicado à cobertura guiada por dados sobre mudanças climáticas, a terceira edição do curso passou a integrar o programa Vozes pela Ação Climática Justa (VAC) tendo como público prioritário participantes da Amazônia Legal. Com o apoio da Internews, o curso também foi disponibilizado no formato offline por meio da distribuição de pendrives, com polos presenciais e encontros em Belém e na Ilha de Marajó.

Março a abril | 722 inscrições (100% bolsas)

Investigações Digitais: OSINT para jornalistas e ativistas (nova turma)

Nesta segunda edição do curso, foram incluídas novas aulas e novas pessoas instrutoras, com foco nas investigações de redes de desinformação. No período do curso, a Escola de Dados traduziu e adaptou parte do kit “Exposing the Invisible”, da Tactical Tech, para acrescentar aos materiais de referência e à aula de um dos módulos, além de transformar o conteúdo em tutoriais: [Como rastrear redes de desinformação](#), [Segurança em primeiro lugar: noções básicas de segurança digital e Investigando sites: vendo tudo que há por trás](#).

Junho | 35 inscrições (10 bolsas) | Avaliação positiva de 100%

Python para Inovação Cívica (nova turma)

Terceira edição do curso sobre análise e raspadores de dados utilizando a linguagem de programação Python. Nesta edição, criamos encontros paralelos ao curso para pessoas que já possuíam um nível de conhecimento intermediário a avançado na linguagem, com o intuito de engajar a construção de raspadores para o Querido Diário. Também houve ênfase em pessoas residentes no território da Amazônia Legal, além de adaptação do conteúdo de análise do curso para dados da região. A versão aberta do módulo 3 sobre raspadores já chegou a mil visualizações e tem sido muito importante no ecossistema de dados abertos.

Junho a agosto | 343 inscrições (100% bolsas) | Avaliação positiva de 98%

Análise de Dados Educacionais: Aplicando evidências na gestão pública (assíncrono)

Para ampliar a capacidade de obtenção e análise de dados de gestores públicos da área de educação e subsidiar políticas educacionais, principalmente no âmbito municipal, disponibilizamos o acesso gratuito a todo conteúdo do curso para estudo assíncrono.

Maio (2023) até o momento | 443 inscritos | + 2 mil visualizações

Laboratório de Dados Climáticos

Com apoio do The Centre for Investigative Journalism (CIJ), realizamos um laboratório inédito sobre dados de justiça e mudanças climáticas. A primeira organização atendida foi a agência de notícias e comunicação especializada em temáticas étnico-raciais Alma Preta. A equipe participante recebeu treinamento introdutório sobre análise de dados, trabalho com planilhas, visualização e geração cidadã de dados. Também foram realizadas sessões de mentoria durante a produção de uma reportagem guiada por dados. Ao final do ciclo de formação, a organização criou um banco de pautas sobre justiça e mudança climática e publicou a reportagem [“58% da perda de vegetação nativa de](#)

[quilombos ocorre nos 4 estados do Matopiba”](#).

Novembro a dezembro | 15 participantes

Além dos cursos, a Escola realizou os seguintes webinars, workshops e oficinas ao longo do ano:

- [Como gerenciar dados abertos utilizando o DPCKAN](#)

Participação: Ana Cecília, André Luiz Guimarães Amorim, Gabriel Braico Dornas

Data: 28/03/2023

- [Pegando o jeito: descobrindo as possibilidades de uso do ChatGPT](#)

Participação: Lucas Thaynan e Marcelo Fontoura

Data: 31/05/2023

- [Expondo o invisível: lançamento do guia de investigação e proteção digital para jornalistas](#)

Participação: Celso Bessa

Data: 12/09/2023

Tutoriais

- [Fontes de dados de segurança pública no Brasil](#) (janeiro)

- [Como rastrear redes de desinformação](#) (junho)

- [Segurança em primeiro lugar: noções básicas de segurança digital](#) (junho)

- [Investigando sites: vendo tudo que há por trás](#) (junho)

- [Integração de mapa no Brasil com América do Sul usando dados populacionais](#) (outubro)

Coda.Br

A oitava edição da Conferência Brasileira de Jornalismo de Dados e Métodos Digitais foi realizada nos dias 18 e 19 de novembro, na ESPM de São Paulo. Entre equipe técnica e convidados, mais de 40 pessoas trabalharam no evento, que contou com a presença de cerca de 300 participantes de todas as regiões do Brasil, além de pessoas de fora do país.

Com o apoio de patrocinadores, foram concedidas 57 bolsas de gratuidade a grupos sub-representados na área de tecnologia – como mulheres, pessoas trans e moradoras das regiões Norte e Nordeste.

Esta edição foi realizada em parceria com a Google News Initiative, e recebeu apoio das seguintes organizações: Comitê Gestor da Internet (CGI), The Centre for Investigative Journalism (CIJ), Embaixada e Consulado dos Estados Unidos da América, Núcleo Jornalismo, JusBrasil, Open Society Foundations, Knight Center, Abrajji, Fiquem Sabendo, Associação de Jornalismo Digital (Ajour), International Centre For Jornalistas (ICFJ). A Python Software Foundation patrocinou a trilha de workshops Python. O site do evento contabilizou acessos de 7.421 visualizações de suas páginas.

Nesta edição, a Open Knowledge Brasil comemorou os 10 anos de atuação no Brasil e, em exposição realizada durante o Coda, foi possível conhecer a linha do tempo e pessoas fundamentais para a criação e consolidação das atividades da organização.

A programação contou com 32 workshops que somaram 48 horas de atividades, abrangendo temas como justiça e mudanças climáticas, direitos humanos, inteligência artificial, eleições municipais, dados georreferenciados, entre outros.

Todas as atividades foram documentadas e estão disponíveis para consulta no [site do evento](#). Outro destaque foi a disponibilização do espaço Gugu-Dadados, uma área destinada ao entretenimento de crianças e bebês, para que seus cuidadores pudessem participar da conferência.



PALESTRAS NO CODA . BR 2023





Coda Amazônia

Pelo segundo ano consecutivo, realizamos em Belém o Coda Amazônia, consolidando a edição da conferência na região Norte do país. A atividade foi construída por um grupo de trabalho, criado como resultado da realização da primeira edição, composto pela coordenação do curso de Comunicação da Universidade Federal do Pará (UFPA), Observatório do Marajó, Funbosque e Wiki Movimento Brasil.

Também de maneira inédita, o evento contou com uma programação descentralizada: nos dias 31 de agosto e 1 de setembro, a conferência aconteceu na sede da UFPA, em Belém. Já no dia 2 de setembro, o evento foi realizado na sede da Universidade do Estado do Pará (UEPA), localizada no município de Salvaterra, na Ilha de Marajó.

Houve um aumento no número de participantes em relação à primeira edição: foram 180 pessoas nas atividades de Belém e 40 em Salvaterra. A transmissão dos painéis online também registrou mais de 570 visualizações no Youtube.

A documentação em texto dos workshops realizados foi inteiramente disponibilizada no [site do evento](#), tendo mais de 2 mil visualizações registradas por usuários de 100 municípios brasileiros de todas as regiões do País.

Esta edição contou com o patrocínio do Comitê Gestor da Internet (CGI); da Hivos, por meio do programa Vozes pela Ação Climática Justa (VAC); da Internews, por meio do programa Conservando Juntos, financiado pela Agência dos Estados Unidos para o Desenvolvimento Internacional (USAID); pelo The Centre for Investigative Journalism (CIJ), através do programa Open Climate Reporting Initiative (OCRI), Google News Initiative e apoio da Lavits e do Pulitzer Center.

Em pouco tempo, os impactos da realização do Coda Amazônia já puderam ser notados. A UFPA lançou, na abertura do evento deste ano, o curso de especialização Jornalismo de Dados, Inteligência Artificial e Pesquisa Netnografia, a primeira formação na área na região amazônica.



JAMILE SANTANA, COORDENADORA DA ESCOLA DE DADOS, DURANTE ABERTURA DO CODA AMAZÔNIA 2023


A partir da parceria com o Observatório do Marajó e com o apoio de patrocinadores, pudemos levar lideranças comunitárias, quilombolas e ribeirinhas do Marajó para participar do evento, como ouvintes ou palestrantes. Esse intercâmbio possibilitou colocar a situação climática da Ilha de Marajó no centro do debate sobre emergência climática no Brasil. A partir da participação na conferência, a Ambiental Media produziu a matéria “O avanço do oceano pode tirar o Marajó do mapa?”.

As técnicas, ferramentas e fontes para a produção de reportagens sobre Justiça Climática que foram compartilhadas durante o Coda Amazônia foram sistematizadas no guia Justiça Climática: Dicas para coberturas locais orientadas por dados”.

Das 41 avaliações sobre as sessões (até o dia 20/12/2023), 95% das pessoas responderam estar muito satisfeitas com conteúdo das atividades como 4 e 5 (notas 4 e 5 numa escala de 1 a 5); 93% responderam 4 ou 5 sobre a diversidade de temas; 100% responderam 4 ou 5 indicando que participariam novamente do evento; 97% deram nota 4 ou 5 à curadoria de pessoas convidadas no evento e 88% deram nota 4 ou 5 para a dinâmica dos workshops.

Prêmio Cláudio Weber Abramo

A quinta edição do prêmio encerrou a programação do Coda.Br 2023. Foram quatro trabalhos vencedores nas categorias “dados abertos”, “inovação e experimentação”, “investigação” e “visualização”, além de duas menções honrosas. Neste ano, o Prêmio recebeu 154 inscrições, o maior número entre todas as suas edições. Todos os trabalhos concorrentes, finalistas e vencedores podem ser vistos no site da iniciativa.



CIÊNCIA DE DADOS PARA INOVAÇÃO CÍVICA

Querido Diário

Alcance ampliado

O [Querido Diário \(QD\)](#) chegou ao final de 2023 impactando mais de 55 milhões de pessoas em 356 municípios, sendo 290 adicionados apenas neste ano. Esse é o resultado do engajamento da comunidade por meio de eventos como a [Hacktoberfest](#), da realização de 3 [sprints de código](#) ao longo do ano, do programa “Querido Diário nas Universidades” e dos [Grupos de Trabalho](#).

Reconhecimento internacional

Na Cúpula do Prêmio Nobel, o Querido Diário (QD) foi [destacado](#) como bem público digital no combate à desinformação pelo Programa das Nações Unidas para o Desenvolvimento (PNUD) e Digital Public Goods Alliance (DPGA). Em outubro, também foi [aprovado](#) como bem público digital no registro da DPGA.

Informações especializadas

Dois produtos foram lançados, oferecendo informações filtradas por temáticas nas áreas ambiental e da educação, respectivamente: “[Diário do Clima](#)” e “[Querido Diário: Tecnologias na Educação](#)”. Neste último, já foram publicadas, em conjunto com o Programa de Advocacy e Pesquisa, 3 análises e 3 casos sobre a adoção de tecnologias digitais na educação e também um [catálogo de referência de instrumentos para gestão](#). Além de interfaces de busca próprias, ambos os produtos possuem funcionalidades novas para o contexto do QD como filtros inteligentes por subtemas, alertas por e-mail e integração com a base de dados de CNPJs da Receita Federal.

Parcerias acadêmicas

Dentre os resultados das cooperações com grupos de pesquisa por

meio do programa “Querido Diário nas Universidades”, destacam-se: [8 matérias publicadas](#), produção de 2 artigos científicos (ainda não publicados) e a ferramenta “[Exoonero](#)”.

Operação Serenata de Amor

Além do Querido Diário, os outros projetos da Operação Serenata de Amor, como a própria [Serenata](#) e o [Perfil Político](#), continuam sendo mantidos e a criação de um data lake está sendo planejada para facilitar a integração dos dados coletados por todos os projetos.

Embaixadoras

O 4º ciclo da [Rede de Embaixadoras de Inovação Cívica da OKBR](#) foi realizado e 35 novas pessoas foram integradas, totalizando 65 pessoas ativas de um total de 192 que já passaram pela rede. Neste ciclo, a seleção foi mais inclusiva que as anteriores nos seguintes recortes: mulheres (63%), pessoas da região Norte (27%) e pessoas não-brancas (47%).

Open Data Day 2023

De forma inédita, a OKBR ofereceu microbolsas para a realização de eventos [Open Data Day \(ODD\)](#). Nossa equipe organizou um evento e a Rede de Embaixadoras organizou outros seis, dos quais quatro foram apoiados pelas microbolsas.

Queremos Saber

Em 2023, foram feitos 126 pedidos para entes públicos por meio do [Queremos Saber](#). Destes, 77 (61,1%) foram para órgãos municipais, 41 (32,5%) para estaduais, e 8 (6,3%) na esfera federal. Assim como em anos anteriores, é reforçada a hipótese de que a não identificação de requerentes é mais importante em entes mais próximos da população.



GIULIO CARVALHO, COORDENADOR DE INOVAÇÃO CÍVICA, APRESENTA O DIÁRIO DO CLIMA EM WORKSHOP DO CODA AMAZÔNIA:



FERNANDA CAMPAGNUCCI, DIRETORA-EXECUTIVA DA OKBR, APRESENTA O QUERIDO DIÁRIO DURANTE CÚPULA DO PRÊMIO NOBEL



EQUIPE EXECUTIVA E ALGUMAS PESSOAS DA REDE DE EMBAIXADORAS DE INOVAÇÃO CÍVICA DA OPEN KNOWLEDGE BRASIL DURANTE COMEMORAÇÃO DOS 10 ANOS DA ORGANIZAÇÃO.

ADVOCACY E PESQUISA

Índice de Dados Abertos Abertos para Cidades 2023

Nova metodologia: aprimorando e expandindo a avaliação

O novo ODI Cidades nasceu! A partir do Open Data Index, iniciativa internacional da Open Knowledge Foundation, experiências anteriores de aplicação em municípios e uma série de estudos, orientações de especialistas e contribuições de pessoas interessadas, apresentamos uma [metodologia inteiramente reformulada](#), mais abrangente geográfica e tematicamente, com novos indicadores e replicável. O Índice analisa, em cada uma das 26 capitais, 111 conjuntos de dados em 14 áreas de políticas públicas, como Educação, Infraestrutura Urbana, Cultura e Meio Ambiente, além de trazer uma 15ª dimensão, Governança de Dados, que avalia estruturalmente as políticas de dados abertos das cidades, incluindo aspectos relativos à proteção de dados.

Uma mapa inédito do estado dos dados abertos nas cidades em construção

Com a nova metodologia [lançada](#), formamos um time de 12 pessoas avaliadoras que foram treinadas e trabalharam ao longo de quatro meses na coleta e análise de dados. A partir disso, iniciamos a revisão e validação interna dos dados. Em paralelo, as cidades [receberam](#) os resultados preliminares para ciência, revisão e esclarecimentos. A divulgação dos resultados oficiais ocorre a partir de fevereiro de 2024 e, com ela, a disponibilização de um mapa inédito sobre a disponibilidade e a qualidade dos dados abertos nas capitais brasileiras.

Monitor da INDA

Seguimos acompanhando as atividades no âmbito da Infraestrutura Nacional de Dados Abertos (INDA). Foram [duas análises](#), uma desta-



DANIELLE BELLO, COORDENADORA DE ADVOCACY E PESQUISA, APRESENTA ODI CIDADES 2023 DURANTE SESSÃO DO CODA BR

cando a longa lacuna na atuação do Comitê Gestor da INDA em meio à transição no governo federal, e outra analisando seu novo Plano de Ação e as sete ações prioritárias para o biênio 2023-2025.

Transparência na Segurança Pública

A partir da experiência no desenvolvimento de pesquisas e avaliações de transparência e dados abertos, em especial, o [Índice de Transparência da Covid-19](#), a OKBR [contribuiu](#) para o desenho e revisão técnica da metodologia do “Ranking de transparência de dados sobre armas no Brasil”, elaborado pelo Instituto Igarapé. A parceria resultou em um panorama do acesso à informação sobre o tema em estados e Distrito Federal, com recomendações para o seu aprimoramento.

Ebook: Um ecossistema de dados na Amazônia

Realizamos um **mapeamento** preliminar de coletivos e organizações atuantes na Amazônia brasileira para compreender como compõem o “ecossistema de dados” da região, com diferentes estratégias e práticas de uso, publicação e geração de dados nas agendas socioambientais, com enfoque em mudanças climáticas, proteção territorial e desigualdades. A iniciativa faz parte do programa Vozes pela Ação Climática (VAC) e se apresenta como um instrumento para dar visibilidade e favorecer pontes entre as organizações e engajar mais pessoas nos debates e ações pela justiça climática.

Espaços institucionais

Em 2023, a OKBR ampliou sua participação em espaços importantes do governo federal. O **Conselho de Transparência Pública e Combate à Corrupção (CTPCC)**, no qual a OKBR tem assento desde 2021, foi reformulado pela Controladoria-Geral da União, tornando-se o Conselho de Transparência, Integridade e Combate à Corrupção (CTICC). Nele, atuamos em três de quatro grupos de trabalho (GT) existentes: o GT 1, voltado à construção do 6º Plano de Ação Nacional em Governo Aberto; o GT 2, focado no monitoramento e avaliação de políticas públicas; e o GT 4, sobre acesso à informação e transparência em estados e municípios.

Como parte do **grupo de trabalho temporário do 6º Plano de Ação Nacional em Governo Aberto**, incorporado pelo CTICC e ampliado, a OKBR contribuiu com a metodologia e acompanhou o processo de cocriação, que resultou em oito novos compromissos para os próximos quatro anos em temas como transparência e participação em obras de infraestrutura, dados abertos para ações afirmativas raciais e educação popular e digital nos territórios e para pessoas idosas.

Semanário

O Semanário é uma curadoria de notícias, eventos, oportunidades de participação, dicas de leitura e outros conteúdos em temas centrais na atuação da OKBR — desde dados, ciência e governos abertos até inovação e tecnologias cívicas. Produzido pela equipe de Advocacy e Pesquisa, ultrapassamos 200 edições — 46 delas em 2023 —, ajudando a pautar jornalistas, ativistas, pesquisadores e integrantes de governos sobre o que está acontecendo de mais relevante para o campo no Brasil e no mundo.

Ação em Rede

A OKBR seguiu com presença ativa nas redes e coalizões da sociedade civil, atuando ao lado de outras organizações pela defesa da transparência pública, dos direitos digitais e da democracia.

- **Fórum Direito de Acesso a Informações Públicas**

Coalizão de entidades da sociedade civil, organizações de mídia e pesquisadores dedicada a fazer o controle social da implementação da Lei de Acesso à Informação (Lei 12.527/2011).

- **Coalizão Direitos na Rede — CDR**

Articulação de mais de 50 organizações da sociedade civil que atuam em defesa de direitos digitais e internet aberta.

- **Pacto pela Democracia**

Rede plural e apartidária de organizações focadas em defender os valores e instituições democráticos, por meio de encontros, posicionamentos e demais ações colaborativas.

- **Red Internacional de Justicia Abierta — RIJA**

Rede de atores que se articulam pela realização de uma justiça transparente, aberta, participativa e centrada nas pessoas da América Latina.

• Rede pela Transparência e Participação Social — RETPS

Articulação de diversas entidades da sociedade civil para defender temas relacionados aos princípios de Governo Aberto, em especial os direitos de participação e de acesso à informação.

• Rede de Advocacy Colaborativo — RAC*

Iniciativa de organizações da sociedade civil para coordenar ações de incidência em políticas públicas, em interface com o poder público, sobretudo no âmbito legislativo. Nela, integramos o Grupo de Trabalho de Transparência e Integridade.

Ações e documentos conjuntos:

Em 2023, estivemos envolvidos em 18 ações, posicionamentos, notas e manifestações em conjunto com redes e organizações da sociedade civil parceiras. Destacam-se:

1. [Responsabilizar o golpismo, reafirmar a democracia](#), via Pacto pela Democracia (janeiro/2023);
2. [Mobilização por mais transparência nos gastos do cartão corporativo](#), via Fórum de Direito de Acesso a Informações Públicas (fevereiro/2023);
3. [Carta aberta sobre o Acordo de Escazú](#) (março/2023);
4. [Nota de apoio ao Internet Archive](#) (abril/2023);
5. [Carta aberta](#) pela retirada de tramitação da PEC nº 9, de 2023, de anistia geral a partidos políticos (abril/2023);
6. [Posicionamento público sobre a PEC 9/23](#) “A quem interessa o retrocesso em direitos duramente conquistados?”, via Pacto pela Democracia (maio/2023);
7. [É direito fundamental do cidadão acessar e raspar dados públicos](#), via Fórum de Direito de Acesso a Informações Públicas (julho/2023);

**A OKBR deixou a RAC em dezembro/2023 devido à necessidade de priorizar temas e projetos centrais em nossa atuação institucional e planejamento estratégico.*

8. [Diálogos com a Autoridade Nacional de Proteção de Dados sobre a compatibilidade entre LAI e LGPD](#), via Fórum de Direito de Acesso a Informações Públicas (setembro/2023);

9. [Prêmio Cadeado de Chumbo](#), via Fórum de Direito de Acesso a Informações Públicas e Rede pela Transparência e Participação Social (RETPS) (novembro/2023);

10. [Plataforma em defesa dos direitos digitais: por uma Internet livre, inclusiva, plural, democrática e participativa para as Eleições do Comitê Gestor da Internet no Brasil](#), via Coalizão Direitos na Rede (dezembro/2023);

11. [08/12: Dia Internacional Contra o DRM](#) (dezembro/2023);

12. [Questionamento ao MEC e Inep sobre encontro a portas fechadas para tratar de microdados da educação](#), via Fórum de Direito de Acesso a Informações Públicas (dezembro/2023)

Participação em eventos

A equipe da OKBR esteve presente em diferentes espaços ao longo do ano para apresentar os projetos da organização e defender a agenda do conhecimento livre. Veja a lista das principais atividades:

1. Evento: AI/Big Data Analytics Applied to Auditing

Organização: TCU

Expositora: Fernanda Campagnucci

Local e data: Online, janeiro/2023

2. Evento: Retiro de Planejamento Estratégico ILDA

Organização: Iniciativa Latinoamericana pelos Dados Abertos

Participante: Fernanda Campagnucci

Local e data: Ingeniero Maschwitz, Argentina, janeiro/2023

3. Oficina: “Encontrão” de Participação Social e cocriação do Brasil Participativo

Organização: Secretaria Geral da Presidência

Participante: Fernanda Campagnucci

Local e data: Brasília, março/2023

4. Oficina: Reunião de Especialistas da Publicação TIC Governo Eletrônico 2023

Organização: Cetic.br

Participante: Fernanda Campagnucci

Local e data: São Paulo, abril/2023

5. Evento: I Fórum Interconselhos - PPA Participativo 2024-2027

Organização: Secretaria-Geral da Presidência da República

Participante: Danielle Bello

Local e data: Brasília (DF), abril/2023

6. Palestra: “Querido Diário: como um projeto de código aberto está libertando dados de diários oficiais municipais para 45 milhões de pessoas (e contando!)”

Organização: csv,conf

Expositora: Fernanda Campagnucci

Local e data: Buenos Aires, abril/2023

7. Palestra: Liderança Digital para Mulheres

Organização: Conselho Superior da Justiça do Trabalho

Expositora: Fernanda Campagnucci

Local e data: Online, abril/2023

8. Palestra: “Querido Diário, hoje uso software livre na pesquisa!” no Festival Latino-americano de Instalação de Software Livre - Palmares

Organização: IFPE - Palmares

Expositor: Giulio Carvalho

Local e data: Palmares, abril/2023

9. Palestra: “Dados abertos: transparência e inovação”

Organização: EACH-USP

Expositoras: Juliana Trevine e Milena Coimbra

Local e data: São Paulo (SP), maio/2023

10. Palestra: Semana Mineira de Controle Interno

Organização: Controladoria do Estado de Minas Gerais

Expositora: Fernanda Campagnucci

Local e data: Belo Horizonte, maio/2023

11. Painel: “Política de dados abertos e o futuro da transparência” na Semana de Governo Aberto 2023

Organização: Controladoria Geral da União e parceiros

Expositora: Fernanda Campagnucci

Local e data: Online, maio/2023

12. Oficina: “Um início de conversa: articulando uma rede nacional de governo aberto”

Semana de Governo Aberto 2023

Organização: Prefeituras de Contagem (MG), Osasco (SP) e São Paulo (SP), Governo do Estado de Santa Catarina (SC), Controladoria Geral da União (CGU) e Fundação Escola de Comércio Álvares Penteado (FECAP)

Expositora: Milena Coimbra

Local e data: São Paulo (SP), maio/2023

13. Painel: Aniversário de 11 anos da LAI

Organização: Controladoria Geral da União e parceiros

Expositora: Fernanda Campagnucci

Local e data: Brasília, maio/2023

14. Evento: Cúpula do Nobel | Apresentação de projetos selecionados na chamada “Addressing the information pollution crisis”

Organização: Digital Public Goods Alliance e PNUD

Expositora: Fernanda Campagnucci

Local e data: Washington, DC, maio/2023

15. Palestra: “Inovação cívica no âmbito municipal” no Seminário de Transparência e Participação Cidadã

Organização: Secretaria da Controladoria-Geral do Estado de Pernambuco

Expositor: Giulio Carvalho

Local e data: Recife, maio/2023

16. Painel: “Open Data Policies” na Open Data Conference 2023

Organização: OpenData.Ch

Expositora: Fernanda Campagnucci

Local e data: Zurique, Suíça, junho/2023

17. Palestra: “Querido Diário” na Open Data Conference 2023

Organização: OpenData.Ch

Expositora: Fernanda Campagnucci

Local e data: Zurique, Suíça, junho/2023

18. Reunião: Encontro Anual da Rede Open Knowledge

Organização: Open Knowledge Foundation

Participante: Fernanda Campagnucci

Local e data: Zurique, Suíça, junho/2023

19. Bebendo na fonte - Mídia Jor

Organização: Portal Imprensa

Expositora: Jamile Santana

Local e data: São Paulo, junho/2023

20. Oficina: Regulação Econômica das Plataformas

Organização: CGI.Br

Participante: Fernanda Campagnucci

Local e data: São Paulo, julho/2023

21. Oficina: Roda de Conversa sobre Transparência Ambiental nos Diálogos Amazônicos

Organização: CTICC-CGU

Mediadora: Fernanda Campagnucci

Local e data: Belém, julho/2023

22. Aniversário de 10 anos da Escuela de Datos

Organização: Escuela de Datos

Expositora: Jamile Santana

Local e data: Online, julho/2023

23. Te dou um dado? Como inserir o jornalismo de dados no dia a dia da redação

Organização: 5º Fórum de Jornalismo Especializado, Regional e Comunitário

Expositora: Jamile Santana

Local e data: Online, julho/2023

24. Painel: Compartilhamento de dados pelo Poder Público: desafios e questões de transparência, 14º Seminário de Proteção à Privacidade de Dados Pessoais

Organização: CGI.Br

Expositora: Fernanda Campagnucci

Local e data: São Paulo, agosto/2023

25. Aula: Como contar história com dados

Programa Power Trackers

Organização: Centre for Investigative Journalism (CIJ).

Expositora: Jamile Santana

Local e data: Online (alunos de Angola e Moçambique), agosto/2023

26. Painel: Conversatorio Semana IA - Regulación y Transparência en IA

Organização: ILDA

Expositora: Fernanda Campagnucci

Local e data: Online, agosto/2023

27. Painel: Proteção de Dados Pessoais e Acesso à Informação, IV

Seminário Governança nas Redes

Organização: IRIS BH

Mediadora: Fernanda Campagnucci

Local e data: Belo Horizonte, setembro/2023

28. Oficina: Diálogos Digitais Brasil Alemanha

Organização: Ministério da Ciência e Tecnologia e GIZ

Participante: Fernanda Campagnucci

Local e data: Online, setembro/2023

29. Painel: Openness as a Design Principle

The Tech We Want To Governments

Organização: Open Knowledge Foundation, Open Knowledge Estônia e Open Knowledge Finlândia

Comentadora: Danielle Bello

Local e data: Tallinn, Estônia, setembro/2023

30. Evento: OGP Camp

Organização: Open Government Partnership (OGP)

Participante: Danielle Bello

Local e data: Tallinn, Estônia, setembro/2023

31. Sessão: Examining Leadership, Roles, and Relationships in Advancing Open Government

OGP Global Summit

Organização: Open Government Partnership (OGP)

Expositora: Danielle Bello

Local e data: Tallinn, Estônia, setembro/2023

32. Painel: Cooperação e Dados para Melhorar Vidas, Semana Dados.BR

Organização: CGU

Expositora: Fernanda Campagnucci

Local e data: Online, setembro/2023

33. Painel: “Inovação no Combate à Desinformação” no Simpósio de Jornalismo, Tecnologia e Inovação

Organização: FAAC-Unesp

Expositora: Rebeca Almeida

Local e data: Online, setembro/2023

34. Palestra: “Querido Diário: opening city gazettes in Brazil” na Cúpula do Code For All 2023

Organização: Code For All

Expositor: Giulio Carvalho

Local e data: Online, setembro/2023

35. Palestra: “Do Brasil ao Nobel: como o Querido Diário vai dominar o mundo”

Organização: Python Nordeste

Expositores: Giulio Carvalho e Rebeca Almeida

Local e data: Salvador, setembro/2023

36. Audiência Pública: Microdados do INEP

Organização: Senado Federal

Expositora: Fernanda Campagnucci

Local e data: Online, outubro/2023

37. Roda de Conversa: Dado Certo! Jornalismo Investigativo

Organização: Insper

Expositora: Jamile Santana

Local e data: São Paulo, outubro/2023

38. Palestra: “Diários oficiais brasileiros acessíveis a todos”

Organização: GitHub Open Source Community SP

Expositora: Juliana Trevine

Local e data: Online, outubro/2023

39. Palestra: “O que é Hacktoberfest e como participar?”

Organização: DASI-USP

Expositora: Juliana Trevine
Local e data: Online, outubro/2023

40. Palestra: “Aprenda sobre raspagem de dados contribuindo para o Querido Diário”

Organização: DASI-USP
Expositora: Juliana Trevine
Local e data: Online, outubro/2023

41. Palestra: “Querido Diário Enfrentando colaborativamente o deserto de dados municipais no Brasil” na Abrelatam/Condatos 2023

Organização: ILDA/OEA/Governo do Uruguai
Expositores: Giulio Carvalho
Local e data: Montevideu, Uruguai, outubro/2023

42. Painel: Balanço de uma década de Abrelatam/Condatos

Organização: ILDA/OEA/Governo do Uruguai
Expositora: Fernanda Campagnucci
Local e data: Montevideu, Uruguai, novembro/2023

43. Sessão: 10 anos da Escuela de Datos na Condatos 2023

Organização: Social TIC
Participante: Fernanda Campagnucci
Local e data: Montevideu, Uruguai, novembro/2023

44. Oficina: “Buenas prácticas para datos en la web” na Abrelatam/Condatos 2023

Organização: Ceweb.br
Expositor: Giulio Carvalho
Local e data: Montevideu, Uruguai, novembro/2023

45. Palestra: “Do Brasil ao Nobel: como o Querido Diário vai dominar o mundo”

Organização: Python Brasil

Expositores: Giulio Carvalho
Local e data: Caxias do Sul, novembro/2023

46. Oficina: Facial Recognition in Schools

Organização: Privacy International
Participantes: Fernanda Campagnucci e Milena Coimbra
Local e data: São Paulo, novembro/2023

47. Palestra: “Dados Abertos”, no lançamento da Rede de Governança de Dados Abertos do Estado do RJ

Organização: Secretaria de Planejamento e Gestão do Estado do Rio de Janeiro
Participante: Fernanda Campagnucci
Local e data: online, dezembro/2023


48. Palestra: Transparência e sociedade

III Semana Paranaense da Transparência Fazendária
Organização: Secretaria da Fazenda do Governo do Estado do Paraná
Expositora: Danielle Bello
Local e data: Online, dezembro/2023

EVENTO PARALELO AO GLOBAL SUMMIT DA OPEN GOVERNMENT PARTNERSHIP (OGP)



OPEN DATA FORUM



OPEN DATA FORUM



OGP CAMP



VOZES PELA AÇÃO CLIMÁTICA JUSTA (VAC)

Em 2023, a OKBR seguiu na liderança da coalizão de 6 organizações e coletivos no âmbito do programa VAC, a partir do projeto “Fortalecimento do ecossistema de dados e inovação cívica na Amazônia Brasileira”. Como líder da coalizão, a OKBR atua na gestão administrativo-financeira do projeto, redistribuindo recursos e prestando contas de todas as atividades próprias e dos parceiros Casa Preta (Pará), InfoAmazonia (São Paulo), Puraqué (Pará), PyData Manaus (Amazonas) e PyLadies Manaus (Amazonas).

As atividades realizadas pela OKBR por meio do programa VAC em 2023 foram:

- Mapeamento de organizações e coletivos que compõem o ecossistema de dados inovação cívica da Amazônia, resultando no ebook [“Um ecossistema de dados na Amazônia: investigações preliminares”](#);
- Nova turma do curso “Jornalismo de Dados Ambientais: no rastro do desmatamento na Amazônia”;
- Nova turma do curso “Python para Inovação Cívica: primeiros passos na prática”;
- Concessão de microbolsas para a organização de 9 encontros presenciais focados no uso de tecnologias cívicas e realizados nos estados da Amazônia legal;
- Três sprints de desenvolvimento coletivo de robôs raspadores para o projeto Querido Diário;
- Uma oficina online sobre o uso da API do projeto Querido Diário.



COMUNICAÇÃO

Mídia espontânea

Em 2022, a OKBR seguiu ampliando a inserção de suas ações em veículos de imprensa e pautando temas relevantes na área de conhecimento livre e governo aberto. Foram mais de 140 menções em reportagens e notícias, sobretudo em meios online. Em um ano marcado pelo contexto eleitoral e o combate à desinformação, a OKBR foi chamada a opinar sobre temas que estavam na ordem do dia e consolidou sua posição de referência em assuntos como transparência, dados abertos, integridade pública e tecnologia. Destacamos as seguintes matérias e artigos:

Janeiro

[Lula cobra avaliação de sigilos à CGU para evitar tom de rixa política](#) (UOL/BOL Notícias)

Fevereiro

[Fim de sigilo de vacinação de Bolsonaro opõe interesse público à privacidade](#) (Folha de S. Paulo)

[Novas regras do governo Lula sobre transparência esbarram em fragilidade legal](#) (Folha de S. Paulo)

[Apesar de você](#) (Revista Cásper)

Março

[CGU retoma diálogo com organizações e representantes da sociedade civil](#) (CGU)

[Jundiaí é uma das quatro cidades com a “Lei de Governo Digital”](#) (Prefeitura de Jundiaí)

[Open letter on the Escazu Agreement](#) (Human Rights Watch)

Abril

[3º Ciclo de Encontros Virtuais sobre Liderança Digital para Mulheres será nesta semana](#) (TRT da 4ª Região - RS)

[Plataforma acompanha compras públicas de tecnologia educacional e aponta tendências](#) (Porvir Educação)

Mai

[Projeto brasileiro que dá transparência a publicações oficiais é premiado na Cúpula do Prêmio Nobel](#) (G1)

[CGU preside a 1ª reunião do Conselho de Transparência do Executivo Federal](#) (CGU)

[Prestes a votar mais uma anistia, partidos descumprem cotas para negros e mulheres em repasses](#) (O Globo)

[Câmara vota PEC que anistia partido que descumprir cota para mulheres](#) (Migalhas)

Junho

[Em homenagem ao mês do Orgulho LGBTQIAP+, Cerveja com Dados tem edição temática em Porto Alegre](#) (Brasil de Fato RS)

[Secretaria da Transparência recebe coordenador de Avaliações de Políticas Públicas do Rio de Janeiro para troca de experiência em boas práticas em gestão pública](#) (Prefeitura de João Pessoa)

Julho

[Estudo da FGV aponta Paraná como exemplo de boas práticas em transparência pública](#) (Agência Estadual de Notícias do Paraná)

[Polícia científica do Pará alcança conceito de “Alto Nível” no controle](#)

[de armas de fogo](#) (Agência Pará)

[Ranking de transparência de dados sobre armas expõe lei do silêncio na segurança pública estadual](#) (Tudo Rondônia)

Agosto

[Plataforma vai monitorar informações sobre clima nos diários oficiais](#) (BOL Notícias)

[CGU abre inscrições para a Semana Dados BR](#) (CGU)

[Câmara instala comissão especial da PEC da Anistia](#) (O Globo)

[Estações meteorológicas automáticas enriquecem coleta de dados para previsão do tempo](#) (Correio 24 horas)

Setembro

[Diário do Clima monitora e filtra informações sobre políticas ambientais](#) (Arch Daily)

[Diário do Clima monitora e filtra informações sobre políticas ambientais](#) (Ciclo Vivo)

[Diário do Clima monitora e filtra informações sobre políticas ambientais](#) (Sagres)

[ARTIGO 19 se reúne com ANPD para discutir aplicação indevida da LGPD em pedidos de acesso à informação via LAI](#) (Artigo 19)

[Prêmio Cláudio Weber Abramo de Jornalismo de Dados abre inscrições](#) (Portal dos Jornalistas)

[Sete de cada dez diretórios partidários do país deixam de prestar contas à Justiça Eleitoral](#) (O Globo)

[Catadores seguem excluídos das políticas públicas em João Pessoa](#) (Projeto Colabora)

Outubro

[Na CE, entidades cobram do governo maior acesso a dados do Censo Escolar](#) (Agência Senado)

[Organizações ambientais criam Diário do Clima para monitorar municípios](#) (Folha de S. Paulo)

[Prêmio Cadeado de Chumbo escolhe piores respostas da Lei de Acesso à Informação](#) (Folha de S. Paulo)

[Oitava edição do Coda.Br reúne especialistas para o maior evento de jornalismo de dados da América Latina](#) (Abraji)

Novembro

[Brasil sediará os dois maiores eventos sobre dados abertos da América Latina em 2024](#) (CGU)

[3ª Semana Paranaense da Transparência Fazendária está com as inscrições abertas](#) (Agência Estadual de Notícias do Paraná)

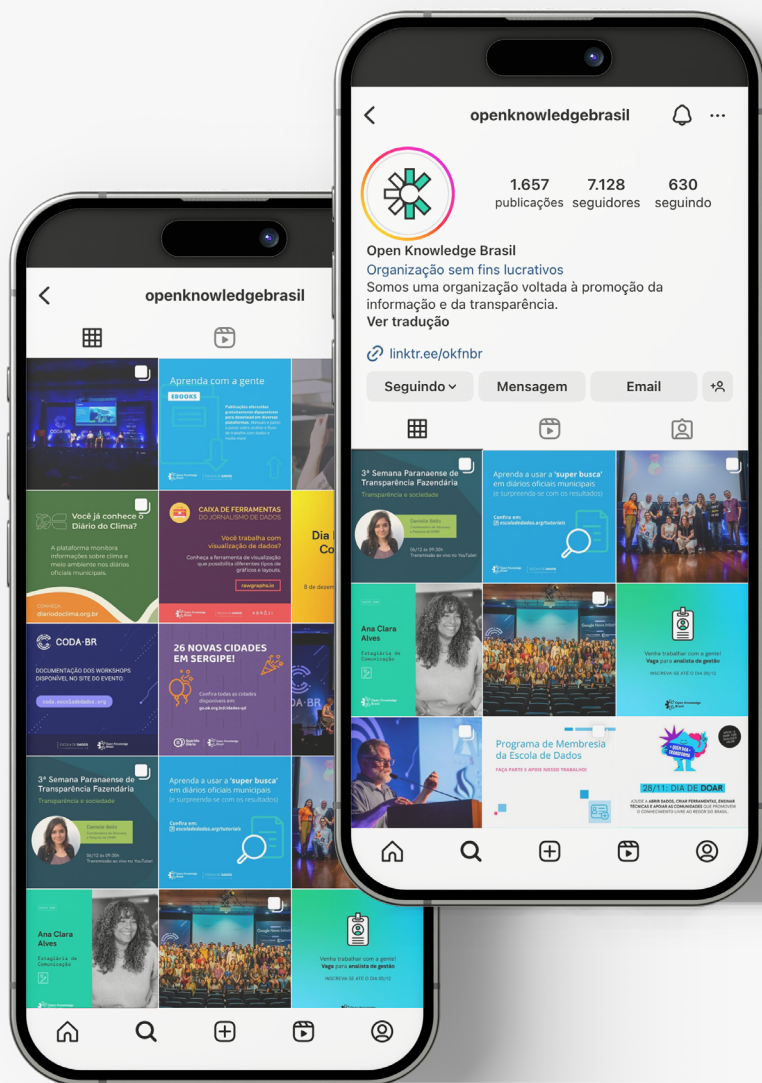
Dezembro

[Lula patina em promessas por transparência após retrocessos com Bolsonaro](#) (Folha de S. Paulo)

[58% da perda de vegetação nativa de quilombos ocorre nos 4 estados do Matopiba](#) (Terra)

[Abertura da Semana da Transparência Fazendária destaca publicidade de dados](#) (Agência Estadual de Notícias do Paraná)

[Pela primeira vez, Abraji elege diretoria majoritariamente de mulheres](#) (Abraji)



Redes, site e semanário

Números (2022 | 2023)

Twitter OKBR: 15.811 | 16.673 seguidores

Twitter Escola de Dados: 17.627 | 18.050 seguidores

Twitter Rosie: 39.870 | 38.341 seguidores

LinkedIn OKBR: 4.215 | 5.805 seguidores

LinkedIn Escola de Dados: 7.155 | 12.574 seguidores

Instagram OKBR: 5.570 | 6.828 seguidores

Outros números

Semanário OKBR: 3.039 | 2.971 assinantes

Newsletter OKBR: 3.548 | 3.521 assinantes

Visualizações de páginas em 2023:

Site OKBR: 176.990

Transparência Covid-19: 4.909

Querido Diário: 46.471

Diário do Clima: 5.079

Perfil Político: 5.445

Site Escola de Dados: 367.727

Total: 606.621 acessos

NÚCLEO DE GESTÃO

Equipe

A equipe executiva da OKBR terminou 2023 contando com 15 pessoas, além de outros colaboradores em projetos específicos. Em 2023, a novidade na conformação da equipe foi a reincorporação de um time de comunicação para realizar internamente serviços que, desde 2022, foram prestados por uma agência externa. Com isso, a organização passou a contar com uma coordenadora de comunicação, uma designer e uma estagiária de jornalismo. A equipe executiva completa da OKBR pode ser visualizada [nesta página](#).

Institucional

Em 2023, a OKBR comemorou 10 anos de vida, celebrados por meio de diversas publicações em seu site e em mídias sociais – contendo entrevistas com personagens importantes para a história da organização, além de menções a alguns dos projetos em destaque desenvolvidos até então. Também no contexto das comemorações, a OKBR lançou uma nova identidade visual, mais próxima àquela adotada pela Open Knowledge Foundation, e repaginou seu [site oficial](#).

Quem esteve presente no Coda.Br também pôde ver a exposição contendo uma [linha do tempo](#) da OKBR, além de ajudar a apagar as velinhas do bolo de aniversário da organização:



LINHA DO TEMPO DA OKBR



Neste ano, a OKBR também consolidou o modelo de governança aprovado em Assembleia Geral do ano anterior, e atualizou seu [Guia de Governança](#).

Resultados financeiros

O valor total recebido no ano foi de R\$ 1.732.927,51, ante uma despesa de aproximadamente R\$ 2,5 milhões. A diferença se deve a saldo de projetos aprovados em anos anteriores, e cuja execução ocorreu total ou parcialmente em 2023.

Parte importante da receita (mais de 25%) foi oriunda de faturamento gerado pela própria organização, como no caso de serviços prestados e campanhas de crowdfunding.

Serviços prestados, parcerias e financiadores

Entre os serviços prestados ao longo do ano, destaca-se:

Instituto Lemann

Construção de tecnologias, metodologias e análises para o “Observatório de Gestão de Tecnologias da Educação” do Instituto, que acompanha a adoção de tecnologias para e na educação em municípios brasileiros a partir de informações extraídas do Querido Diário, dando origem ao [“Querido Diário: Tecnologias na Educação”](#).

Empresa de Tecnologia da Informação e Comunicação do Município de São Paulo (PRODAM-SP)

Desenvolvimento e aplicação do curso inédito “CKAN: instalação, customização e gerenciamento” para 25 servidores da empresa.

Entre os parceiros, destacam-se:

- **Jurema Consultoria e Serviços** | Apoio para o desenvolvimento da interface da plataforma Diário do Clima

- **Aliança entre Instituto Lemann e Imaginable Futures** | Apoio para a expansão do Querido Diário, com desenvolvimento de ferramentas de busca e análises
- **PCDaS da Fiocruz** | Apoio para pesquisa e acompanhamento de contribuições acadêmicas para o Querido Diário
- **Escola Superior de Propaganda e Marketing (ESPM)** | Apoio de mídia para divulgação do Coda.Br
- **Knight Center for Journalism in the Americas** | Apoio de mídia para divulgação do Coda.Br
- **Fiquem Sabendo** | Apoio de mídia para divulgação do Coda.Br
- **Associação de Jornalismo Digital (Ajour)** | Apoio de mídia para divulgação do Coda.Br

Entre os **financiadores** e os respectivos projetos, destacam-se:

- **Open Society Foundations** | Apoio institucional
- **Instituto Hivos** | Vozes para a Ação Climática Justa (VAC)
- **Centre for Investigative Journalism (CIJ)** | Coda.Br, Coda Amazônia e Laboratório de Dados Climáticos
- **Google News Initiative** | Coda Amazônia e Coda.Br
- **Núcleo de Informação e Coordenação do Ponto BR (NIC.Br)** | Coda Amazônia e Coda.Br
- **Internews Network** | Curso “Jornalismo de Dados Ambientais: no rastro” e Coda Amazônia
- **Global Impact** | Apoio institucional
- **Python Software Foundation** | Coda.Br
- **Jusbrasil** | Coda.Br

- **Consulado Geral dos Estados Unidos da América** | Coda.Br
- **Núcleo Jornalismo** | Coda.Br
- **Associação Brasileira de Jornalismo Investigativo (Abraji)** | Coda.Br
- **Associação Purpose** | Oficinas de OSINT
- **International Center for Journalists (ICFJ)** | Coda.Br



RELATÓRIO DE ATIVIDADES OKBR. 2023

[OK.ORG.BR](https://ok.org.br)



[X](#)



[Instagram](#)



[Github](#)



[Discord](#)



[Youtube](#)



[Linkedin](#)